

Quick Start Guide

Stručná úvodní příručka
Piročnik za hitri zagon

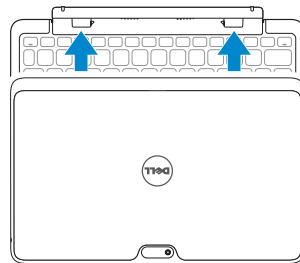
Dell Tablet Keyboard – Mobile

Klávesnice pro tablet Dell – Mobilní
Tipkovnica tabličnega računalnika Dell – Mobilna



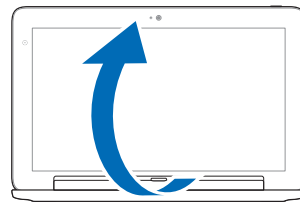
1 Dock the tablet

Připojte tablet k doku | Zasedrajte tablični računalnik



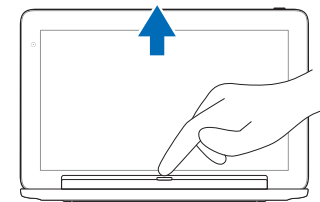
2 Open and turn on your tablet

Otevřete a zapněte tablet
Odprite in vklopite tablični računalnik



Press the release button and undock the tablet

Stiskněte tlačítko pro uvolnění a vyjměte tablet z doku
Pritisnite gumb za sprostitev in odsidrajte tablični računalnik



- NOTE:** You can also charge the keyboard dock using the micro USB connector located on the dock hinge.
- POZNÁMKA:** Klávesnicový dok můžete nabíjet také prostřednictvím konektoru micro USB umístěného v závěsu doku.
- OPOMBA:** Sidišče tipkovnice lahko spremenite s priključkom mikro USB, ki se nahaja na tečajju sidišča.

Product support and manuals

Podpora produktů a příručky
Podpora in navodila za izdelke

Contact Dell

Kontaktujte společnost Dell
Stik z družbo Dell

Regulatory and safety

Předpisy a bezpečnostní informace
Zakonski predpisi in varnost

Regulatory model and type

Směrnice model a typ
Regulativni model in tip

dell.com/support

dell.com/support/manuals

dell.com/windows8

dell.com/contactdell

dell.com/regulatory_compliance

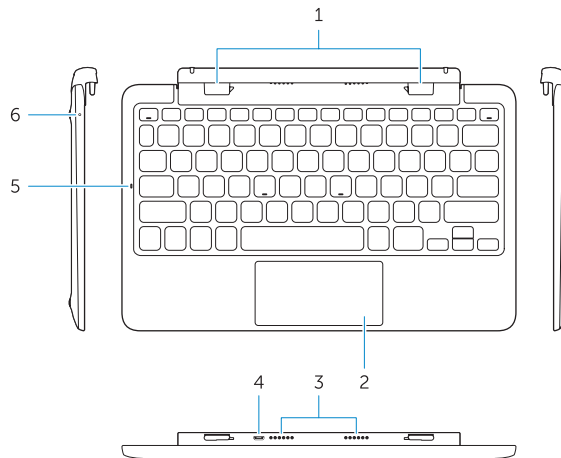
K12A

K12A001

Features

Funkce | Funkcije

- | | |
|------------------------------|--------------------------------------|
| 1. docking connector | 1. konektor pro připojení k počítači |
| 2. touch pad | 2. dotyková podložka |
| 3. docking pins | 3. dokovací kolíky |
| 4. micro USB power connector | 4. napájecí konektor micro USB |
| 5. Caps Lock status light | 5. kontrolka stavu Caps Lock |
| 6. power status light | 6. kontrolka stavu napájení |



1. Združitveni priključek
2. sledilna ploščica
3. Sidrni pini
4. Napajalni priključek mikro USB
5. Lučka stanja Caps Lock
6. Lučka stanja napajanja

Información para NOM, o Norma Oficial Mexicana

La información que se proporciona a continuación se mostrará en los dispositivos que se describen en este documento, en conformidad con los requisitos de la Norma Oficial Mexicana (NOM):

Importador:

Dell México S.A. de C.V.
Paseo de la Reforma 2620 - Piso 11.º
Col. Lomas Altas
11950 México, D.F.

Número de modelo reglamentario:	K12A
Voltaje de entrada:	100 V CA–240 V CA
Corriente de entrada (máxima):	1,00 A–1,30 A
Frecuencia de entrada:	50 Hz–60 Hz
Corriente de salida:	1,2 A
Voltaje de salida:	19,5 VCC



04858JA00

Printed in China.

2013-09